










LEGENDA MATERIÁLŮ:

-  NOVATHERM 36 tl.360mm
-  PŘÍČKY POROTHERM TL.100 a 125mm
-  VNITŘNÍ NOSNÉ ZDIVO NOVATHERM 30 P+D NA MALTU P15
-  PROSTÝ BETON C20/25
-  ŽELEZOBETON C20/25
-  ROSTLÝ TERÉN
-  ZHUTNĚNÝ ŠTERKOPISKOVÝ PODSTUP
-  PPS STABIL tl. 120 mm
-  XPS tl. 80 mm

SO - 01

ZMĚNA STAVBY PŘED DOKONČENÍM
F.1.1. ARCHITECTONICKÉ A STAVEBNĚ TECHNICKÉ ŘEŠENÍ
STAVBY PRO BYDLENÍ - ZDICE
Parcela č.927/1, ZDICE, okr. BEROUN



Zak. číslo: 2009-015

Ing.arch.
 IVA KNAAPPPOVÁ
 Nový lesík 1
 162 00 Praha 6
 IČO: 13781499

zodp. projektant:

Ing. Michal Slanec

formát:

2xA4

projektant:

Ing. Arch. Iva Knappová
 Ing. Rostislav Roupec

měřítko

1:100

investor:

ROYAL DIAMOND s.r.o.
 Ing. Josef Záhroňák
 Na Zavadilce 3/1936, 160 00 Praha 6 - Dejvice

datum:

12/2009

obsah:

STAVEBNÍ ČÁST
 ŘEZA-A'

číslo výkresu:

F1-06