










**LEGENDA MATERIÁLŮ:**

-  NOVATHERM 36 tl.360mm
-  PŘÍČKY POROTHERM TL.100 a 125mm
-  VNITŘNÍ NOSNÉ ZDVO NOVATHERM 30 P+D NA MALTU P15
-  PROSTÝ BETON C20/25
-  ŽELEZOBETON C20/25
-  ROSTLÝ TERÉN
-  ZHUTNĚNÝ ŠTĚRKOPÍSKOVÝ PODSYP
-  PPS STABIL tl. 120 mm
-  XPS tl. 80 mm

**SO - 01**

**ZMĚNA STAVBY PŘED DOKONČENÍM**  
**F.1.1. ARCHITEKTONICKÉ A STAVEBNĚ TECHNICKÉ ŘEŠENÍ**  
**STAVBY PRO BYDLENÍ - ZDICE**  
**Parcela č.927/1, ZDICE, okr. BEROUN**

**KPP**

zsk. číslo: 2009-015

Ing.arch. IVA KNAPPOVÁ  
 Nový lesík 1  
 162 00 Praha 6  
 IČO: 13781499

zodp. projektant: Ing. Michal Slanec  
 formát: 2xA4

projektant: Ing. Arch. Iva Knappová  
 měřítko 1:100

investor: ROYAL DIAMOND s.r.o.  
 Ing. Josef Zahofík  
 Na Zavadilce 3/1936, 160 00 Praha 6 - Dejvice  
 datum: 01/2011

obsah: STAVEBNÍ ČÁST  
 ŘEZ-B-B'

číslo výkresu: F1-07