











LEGENDA MATERIÁLŮ:

-  NOVATHERM 36 tl.360mm
-  PŘÍČKY POROTHERM TL.100 a 125mm
-  VNITŘNÍ NOSNÉ ZDIVO NOVATHERM 30 P+D NA MALTU P15
-  PROSTÝ BETON C20/25
-  ŽELEZOBETON C20/25
-  ROSTLÝ TERÉN
-  ZHUTNĚNÝ ŠTERKOPISKOVÝ PODSP
-  PPS STABIL tl. 120 mm
-  XPS tl. 80 mm

SO - 02

ZMĚNA STAVBY PŘED DOKONČENÍM Č.2
F.1.1. ARCHITEKTONICKÉ A STAVBNĚ TECHNICKÉ ŘEŠENÍ
STAVBY PRO BYDLENÍ - ZDICE
Parcela č.927/16, ZDICE, okr. BEROUN



Ing.arch.
 IVA KNAAPPPOVÁ
 Nový lesík 1
 162 00 Praha 6
 IČO: 13781499

zodp. projektant:	Ing. Michal Slanec	formát:	2xA4
projektant:	Ing. Arch. Iva Knappová	měřítko	1:100
investor:	ROYAL DIAMOND s.r.o. Ing. Josef Záhořík	datum:	09/2011
obsah:	STAVBNÍ ČÁST REZ-AA'	číslo výkresu:	F.1.1.2.6.

zak. číslo: 2009-015